

Консультация для родителей «Родителям будущих первоклассников»

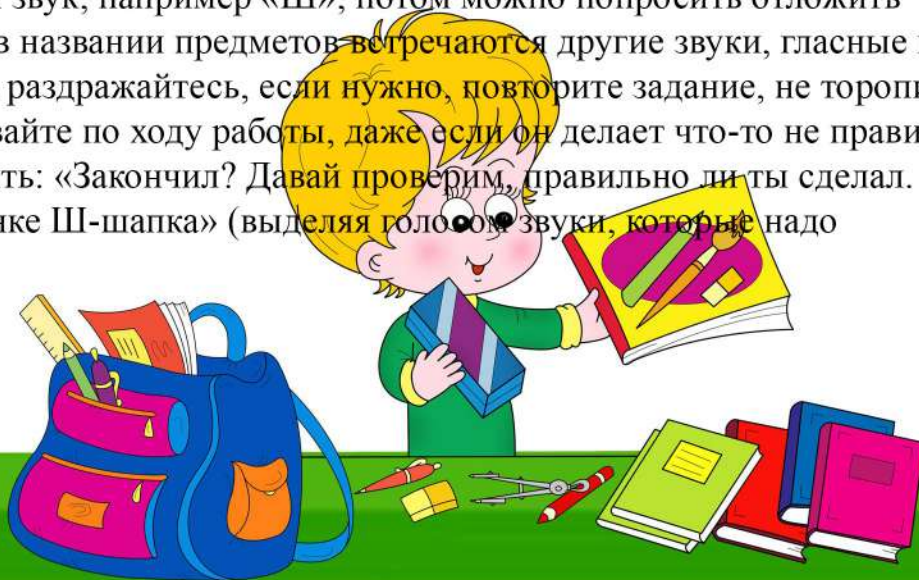
Готовность к обучению (школьная зрелость) трактуется ныне как комплексное понятие, охватывающее умственную, социальную, эмоциональную зрелость и физическое здоровье детей. «Школьная зрелость» - это тот уровень психического развития ребенка, при котором требования систематического обучения не будут чрезмерными и не приведут к нарушению здоровья ребенка.

А что вообще значит – «готов к школе»? Можно ли определить эту готовность, если да, то как, и когда это лучше сделать? Попробуем разобраться.

Определять «школьную зрелость» за неделю до первого сентября поздно. Уже нет времени что-то исправить, «подтянуть», потренировать, чему-то научить. Оптимальный срок – примерно за год до школы. Но прежде давайте условимся: при самых отрицательных результатах нельзя упрекать ребенка, жаловаться на его «тупость» родственникам и знакомым или подчеркивать какие-то его «неумения». Все проблемы в знаниях и умениях не его, а Ваша вина, и нужно не упрекать его, а создать все условия для помощи.

Итак, приступим. Сначала давайте проверим уровень речевого развития. Это не сложно: попросите ребенка составить рассказ по картинке или по серии картинок. Прекрасно, если ребенок умеет связно, без искажений и неправильных сочетаний рассказать «историю». При несформированности связной речи дети, как правило, называют отдельные предметы, но не могут составить предложение. Необходимо обратить внимание на звукопроизношение.

Не менее важно определить, умеет ли ребенок различать звуки, выделяет ли их в словах. «Поиграйте» с ним в «звуки». Сначала приготовьте карточки с изображением предметов. Положите перед ребенком 10 карточек и попросите отложить те карточки, где в названии предметов есть определенный звук, например «Ш»; потом можно попросить отложить карточки, где в названии предметов встречаются другие звуки, гласные и согласные. Не раздражайтесь, если нужно, повторите задание, не торопите его, не прерывайте по ходу работы, даже если он делает что-то не правильно. Лучше спросить: «Закончил? Давай проверим, правильно ли ты сделал. Что на этой картинке Ш-шапка» (выделяя голосом звуки, которые надо услышать).



Можно провести такие игры:

«Отгадай, какой звук можно петь в слове кот?» (сыр, кит, лук...).

«Кто больше назовет слов со звуком «К» (кошка, куры, кран...).

«Назови слова с гласным звуком «А» в начале, в середине, в конце слова» (астры, сад, утка).

«Назови слово, которое начинается с последнего звука слова «лес» - слон – нора – аист и т.д.

«Отгадай, какие одинаковые звуки в словах «лук» - «мак»?

Придумай слова, похожие на слово «кукушка» (лягушка, подушка...).

Каким звуком отличаются слова «тачка» - «дача», «трав» - «дрова»?

Назови слова со звуком «Р», «Л», со звуками «Р», «Л».

Все эти игры ребенок может освоить до школы. Их можно изменять, усложнять. Но занимаясь с малышом помнить: все задания выполняются не только ребенком, но и взрослым. Не забывайте похвалить его за то, что сегодня отвечал лучше, чем вчера. Если Вы заметили, что ребенок начал утомляться и потерял интерес – прекратите игру.

Важное значение для успешного обучения в школе имеет уровень развития памяти ребенка. Проверить так называемую механическую память довольно просто. Для этого нужна спокойная обстановка, а задание может быть таким:

«Постарайся запомнить слова, которые я назову, а потом повторить их мне.

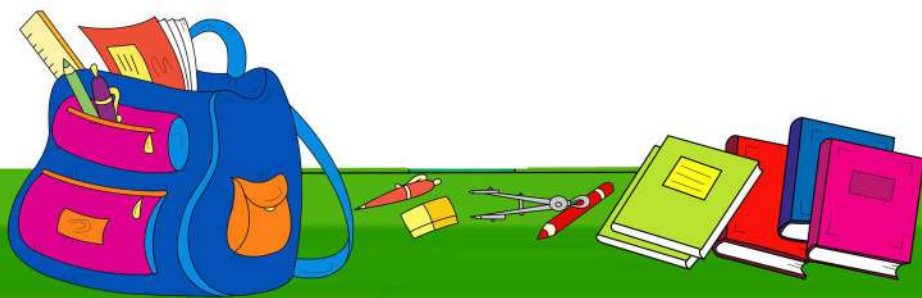
Затем, не торопясь, ровным голосом нужно прочитать 10 слов, например таких: год, лес, мёд, брат, слон, мяч, окно, сын, мыло, рука.

Прочтя все слова, нужно попросить ребенка повторить их, затем это же задание можно повторить еще 3 раза. Важно делать все спокойно, не дергать ребенка, не торопиться, ведь ребенок не может запомнить все слова.

Похвалите его за то, что он смог запомнить. Если ребенок сразу вспомнил не менее 5 слов, а после 3-х кратного повтора - 9-10, если не было провалов после какого-либо повтора и, если через час он забыл не более 2-х слов, то у него хорошая память. А если Вас не удовлетворили результаты, нужно разобраться в причинах и оказать ребенку необходимую помощь.

Существуют специальные тесты, по которым психологи проверяют готовность ребенка к школе. Определяют начальные умения учебной деятельности, широту кругозора, способность логического запоминания, желание ходить в школу и систематически выполнять задания.

Я приведу Вам некоторые выдержки из характеристики ребенка перед поступлением в школу:

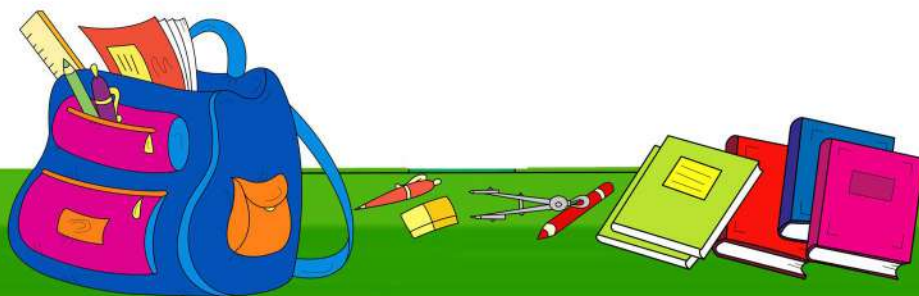


- * устойчивое положительное отношение к себе, уверенность в своих силах, открытость внешнему миру;
- * инициативность и самостоятельность в разных видах детской деятельности (игра, конструирование, рисование и т.д.);
- * активное взаимодействие со сверстниками и взрослыми (способность договариваться, учитывая интересы других, умение сдерживать эмоции и т.д.);
- * способность к фантазии, воображению;
- * развитие речи, активность в движениях;
- * волевое начало (способность достигать цели, качественно выполнять задание);
- * социальное поведение (может выполнять инструкции педагогов, следовать установленным правилам);
- * развитие познавательной способности, интерес к познавательной литературе и т.д.

Родителям надо ориентироваться на то, что их дети придут в обычную массовую школу, где они должны овладеть программой начальной школы. Следовательно, уровень их готовности должен соответствовать требованиям программы.

В целях определения готовности детей к школе проведите с ними беседу по следующим вопросам:

- Назови свою фамилию, имя, отчество. (1 балл)
- Назови имя и отчество папы и мамы. (1,5 балла)
- Сколько тебе лет? Сколько будет через год? (1 балл)
- Когда ты завтракаешь? (утром или вечером) (1 балл)
- Обедаешь - утром или днем? Что бывает раньше - обед или ужин? (1 балл)
- Назови свой домашний адрес. (1,5 балла)
- Кем работает твой папа? А мама? (1 балл)
- Какое сейчас время года? Почему? (1 балл)
- Почему снег бывает зимой, а не летом? (1 балл)
- Что делает почтальон? Врач? Учитель? (1 балл)
- Тебе хочется идти в школу? Почему? (1 балл)
- Покажи свой правый глаз. Левое ухо. (1 балл)
- Для чего нужны глаза, уши? (1,5 балла)
- Что больше 8 или 5? 5 или 3? (1,5 балла)
- Посчитай от 6 до 9. От 5 до 3.



Какого цвета этот карандаш, платье, ленточка? (1 балл)

Сколько недель в месяце? (1 балл)

Сколько месяцев в году? (2 балла)

Назови дни недели. (2 балла)

Зачем в школе звонок, парта, портфель? (1,5 балла)

Назови домашних животных. (1,5 балла)

Назовите домашних птиц. (1,5 балла)

Назови овощи, фрукты. (1,5 балла)

Какие ты знаешь сказки? (1 балл)

Какие буквы ты знаешь, покажи их. (1,5 балла)

От 18 баллов – высокий уровень развития, от 13 до 18 – средний, до 13 – низкий. (Г.А. Широкова. Справочник дошкольного психолога.

Ростов-на-Дону, 2008).

Так как же подготовить ребенка к школе? Прежде всего, нужно подготовить самого себя к тому, что придется помогать ребенку, не сердиться за неудачи, а поддерживать, вселять веру в себя, в свои способности.

С ребенком надо много говорить, чтобы в школу он пришел с хорошей, развитой речью.

Постарайтесь организовать двигательные занятия на свежем воздухе.

Хорошо, когда ребенок активный, подвижный, когда он задает вопросы, когда у него есть свои планы и намерения, свои интересы.

Ребенок имеет право ошибаться и учиться на своих ошибках, имеет право быть принятым и понятым таким, каков он есть.

Если заметили, как трудно ребенку сосредоточиться, ни в коем случае не применяйте «силовые методы», а придумайте увлекательное задание.

В общем, не теряйте времени! Надеюсь, что эти советы помогут Вам найти верные ориентиры в подготовке ребенка к школе.

А самое важное: такие занятия сближают детей и взрослых, делают их друзьями

Воспитатель:
Березовская Е.Е.
сентябрь 2019 г.

